



Preços a partir de  
**R\$ 114,02\***  
por beneficiário/mês

## Quem mora na Baixada Santista só precisa lembrar de um nome quando o assunto for saúde: **Ana Costa Saúde.**

Faça um plano Ana Costa Saúde e garanta seu acesso ao Hospital Ana Costa.

\*Preço promocional válido de 01/01/2025 a 31/01/2025 para o plano Ana Costa Saúde, PME, porte II (de 30 a 99 vidas), acomodação em quarto coletivo, com coparticipação, na faixa etária de 0 a 18 anos. Para consultar outros valores, procure o seu corretor.



**Ana Costa Saúde**  
Sempre evoluindo para acompanhar você

amil




O Hospital Ana Costa, há mais de 50 anos, investe em humanização, infraestrutura e tecnologia, e garante saúde e qualidade de vida a custos acessíveis. Com cerca de 100 mil beneficiários, a Ana Costa Saúde conta com expressiva participação no mercado da Baixada Santista, priorizando um atendimento diferenciado.

Agora, além da nossa ampla estrutura na região, contamos com a experiência e a solidez da Amil, o que nos torna a melhor opção para quem vive em Santos, Guarujá, Cubatão, São Vicente e Praia Grande.

## Nossa governança clínica com muito mais **tecnologia e modernidade.**

Com equipamentos de última geração, o Hospital Ana Costa atende 24 horas, com um corpo médico e profissionais altamente capacitados, desde consultas clínicas até procedimentos de alta complexidade, com agilidade, conforto e segurança.





## Diferenciais

# Ana Costa Saúde



Pronto atendimento adulto e pediátrico em toda a região de abrangência



Descontos em farmácias



Acesso ao Hospital Ana Costa




Preços competitivos



Rede verticalizada



Telemedicina para consultas eletivas



# Telemedicina

Na Ana Costa Saúde, temos médicos capacitados para atendimento por videochamada.

## Como acionar?

O beneficiário pode realizar o agendamento por meio do telefone (13) 3476-8000.



Excelência do atendimento por **videochamada**;



Praticidade e conveniência **onde você estiver**, direto no seu *smartphone* ou *tablet*;



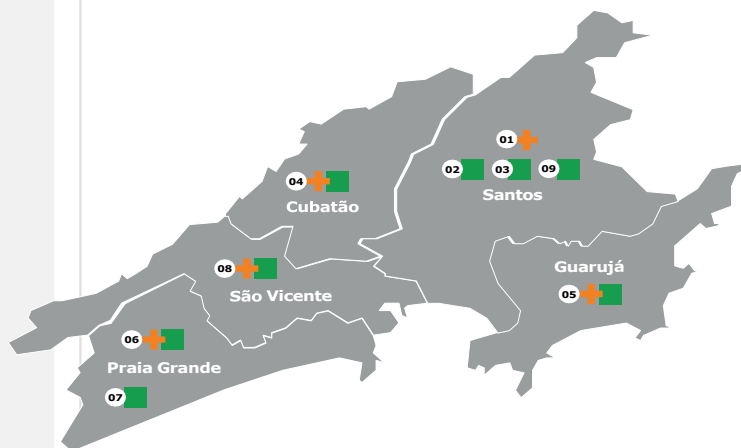
**Prescrição** de medicamentos se necessário.



Atendimento com **hora marcada**.

## Unidades Ana Costa

- 01 **Hospital Ana Costa**  
Rua Pedro Américo, 60 – Campo Grande
- 02 **Ambulatório Amazonas**  
**Centro de Diagnósticos Amazonas**  
Rua Amazonas, 143 – Campo Grande
- 03 **Centro Médico Glicério**  
Av. General Francisco Glicério, 265 – Gonzaga/Santos
- 04 **Pronto Atendimento Cubatão**  
**Ambulatório Cubatão**  
Av. 9 de Abril, 1.601 – Centro
- 05 **Pronto Atendimento Guarujá**  
**Ambulatório Guarujá**  
Rua Silvio Daige, 475 – Jd. Tejeraba
- 06 **Pronto Atendimento - Praia Grande**  
**Ambulatório - Praia Grande**  
Av. Presidente Kennedy, 3.836 – Aviação
- 07 **Ambulatório Beatrix - Praia Grande**  
Av. Brasil, 600 – 11º andar – Boqueirão
- 08 **Pronto Atendimento São Vicente**  
**Ambulatório - São Vicente**  
Av. Mal. Cândido Mariano da Silva Rondón, 155 – V. Margarida
- 09 **Centro Médico Goiás**  
Rua Goiás, 203 – Gonzaga/Santos



+ Unidades hospitalares / pronto atendimento  
■ Centros médicos



# Programas de saúde



## Programa Emagrecimento

O **Programa Emagrecimento** visa a qualidade clínica da atenção às pessoas com excesso de peso para melhorar a qualidade de vida. Com uma equipe multidisciplinar composta por nutricionista, psicólogo e médico, o tratamento pode ser presencial ou virtual, tem duração de 1 ano e inclui encontros regulares.



### Onde?

**Centro Médico Glicério** – Avenida General Francisco Glicério, 265 – Gonzaga/Santos.



### Para quem?

Beneficiários com IMC > 30kg/m<sup>2</sup> e maiores de 16 anos.



### Como acessar?

Basta ligar para a central de Agendamento: (13) 3476-8000, e acessar a especialidade “Boas Vindas Emagrecimento” | Instituto de Geriatria.



## Programa Controle do Tabagismo

O **Programa Controle do Tabagismo** promove atitudes e mudanças de hábitos com relação à dependência do cigarro, para auxiliar pacientes que desejam parar de fumar e/ou reduzir a quantidade de cigarros por dia. Além de um grupo psicoeducativo, o tratamento inclui também acompanhamento por médicos e enfermeiros nas modalidades presencial e virtual.



### Onde?

**Centro Médico Glicério** – Avenida General Francisco Glicério, 265 – Gonzaga/Santos.



### Para quem?

Beneficiários que desejam cessar o tabagismo.



### Como acessar?

Basta ligar para a central de Agendamento: (13) 3476-8000, e acessar a especialidade “Tabagismo Enfermagem” | Ambulatório Washington Luís



## Programa Unidade Postural

O **Programa Unidade Postural** têm foco em prevenir e tratar os mais diversos tipos de dor e desalinhamentos posturais, sendo indicado para condições como: artrose, tendinite, fibromialgia, hérnia de disco, entre outros.



### Onde?

**Centro Médico Glicério** – Avenida General Francisco Glicério, 265 – Gonzaga/Santos.



### Para quem?

Beneficiários com mais de 12 anos e risco de cirurgia ortopédica e/ou passagem em pronto atendimento devido à dor aguda ou crônica.



### Como acessar?

O agendamento pode ser feito via telefone ou presencialmente nas respectivas unidades, na especialidade “Fisioterapia Boas Vindas”.



## Planejamento Reprodutivo

O **Programa de Planejamento Reprodutivo** visa fornecer informações que auxiliem pessoas de todos os gêneros na escolha do método contraceptivo mais adequado ao seu estilo de vida.

*Não é destinado a mulheres que desejam engravidar.*



### Onde?

**Centro Médico Glicério** – Avenida General Francisco Glicério, 265 – Gonzaga/Santos.



### Para quem?

Beneficiários maiores de 25 anos ou que já tenham dois filhos.



### Como acessar?

Basta ligar para a central de agendamento (13) 3476-8000, e acessar a especialidade: “Planejamento Reprodutivo Enfermagem | Ambulatório Washington Luís.



## Preços – planos PME – porte I

Total de 2 a 29 vidas com, no mínimo, 1 titular

### Com coparticipação completa

Plano	Faixa etária		00-18	19-23	24-28	29-33	34-38	39-43	44-48	49-53	54-58	59 ou +	Registro ANS
	Acomodação												
Ana Costa Saúde	QC		R\$ 104,93	R\$ 142,49	R\$ 167,29	R\$ 167,29	R\$ 167,29	R\$ 186,84	R\$ 258,03	R\$ 308,08	R\$ 443,05	R\$ 628,24	479257172
	QP		R\$ 167,87	R\$ 227,98	R\$ 267,65	R\$ 267,65	R\$ 267,65	R\$ 298,96	R\$ 412,86	R\$ 492,97	R\$ 708,87	R\$ 1.005,20	479264175

### Com coparticipação parcial

Plano	Faixa etária		00-18	19-23	24-28	29-33	34-38	39-43	44-48	49-53	54-58	59 ou +	Registro ANS
	Acomodação												
Ana Costa Saúde (TP)	QC		R\$ 131,16	R\$ 178,10	R\$ 209,10	R\$ 209,10	R\$ 209,10	R\$ 233,55	R\$ 322,54	R\$ 385,11	R\$ 553,82	R\$ 785,30	479257172
	QP		R\$ 209,84	R\$ 284,97	R\$ 334,55	R\$ 334,55	R\$ 334,55	R\$ 373,69	R\$ 516,08	R\$ 616,21	R\$ 886,08	R\$ 1.256,49	479264175

## Preços – planos PME – porte II

Total de 30 a 99 vidas.

### Com coparticipação completa

Plano	Faixa etária		00-18	19-23	24-28	29-33	34-38	39-43	44-48	49-53	54-58	59 ou +	Registro ANS
	Acomodação												
Ana Costa Saúde	QC		R\$ 96,92	R\$ 131,61	R\$ 154,52	R\$ 154,52	R\$ 154,52	R\$ 172,58	R\$ 238,37	R\$ 284,61	R\$ 409,26	R\$ 580,32	479257172
	QP		R\$ 155,07	R\$ 210,57	R\$ 247,21	R\$ 247,21	R\$ 247,21	R\$ 276,11	R\$ 381,36	R\$ 455,36	R\$ 654,79	R\$ 928,51	479264175

### Com coparticipação parcial

Plano	Faixa etária		00-18	19-23	24-28	29-33	34-38	39-43	44-48	49-53	54-58	59 ou +	Registro ANS
	Acomodação												
Ana Costa Saúde (TP)	QC		R\$ 121,14	R\$ 164,53	R\$ 193,15	R\$ 193,15	R\$ 193,15	R\$ 215,72	R\$ 297,96	R\$ 355,76	R\$ 511,56	R\$ 725,41	479257172
	QP		R\$ 193,83	R\$ 263,21	R\$ 309,02	R\$ 309,02	R\$ 309,02	R\$ 345,19	R\$ 476,70	R\$ 569,19	R\$ 818,49	R\$ 1.160,63	479264175

## Plano de referência

00-18	19-23	24-28	29-33	34-38	39-43	44-48	49-53	54-58	59 ou +	Registro ANS
R\$ 1.691,61	R\$ 2.297,21	R\$ 2.696,69	R\$ 2.696,69	R\$ 2.696,69	R\$ 3.012,20	R\$ 4.159,85	R\$ 4.966,86	R\$ 7.142,34	R\$ 10.127,84	402252991

Preço promocional válido de 01/01/2025 a 31/01/2025 para o plano Ana Costa Saúde, PME, porte II (de 30 a 99 vidas), acomodação em quarto coletivo, com coparticipação, na faixa etária de 0 a 18 anos. Para consultar outros valores, procure o seu corretor.

# Tabela de Coparticipação

## Exemplo de Coparticipação Completa para os planos PME:

A coparticipação é uma modalidade em que o usuário paga, além do valor mensal do plano, uma taxa a cada vez que utilizar (consultas, exames, procedimentos e outros). O valor da coparticipação é de 30% ou 40% do custo do serviço, com um limite de desconto estabelecido para cada grupo de procedimento, garantindo maior previsibilidade nos valores coparticipados.

Confira os exemplos abaixo.

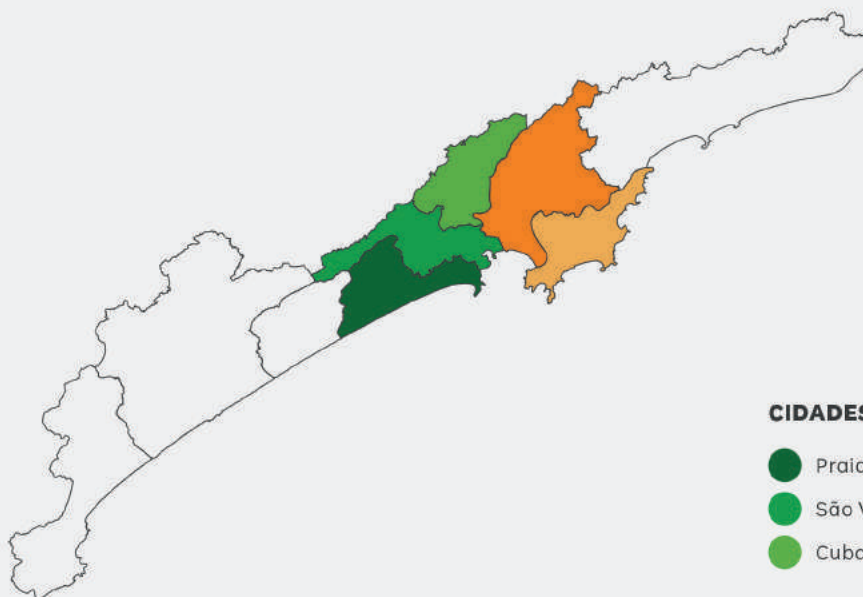
PRODUTO	Rede Credenciada e Rede Própria	
	Grupo de Procedimentos	Valor copart. (%)
Consultas Eletivas e Clínicas	30%	R\$ 25,00
Consultas Hospitalares	30%	R\$ 50,00
Exames Básicos	30%	R\$ 20,00
Exames Especiais	30%	R\$ 100,00
Procedimentos Básicos	30%	R\$ 35,00
Procedimentos Especiais	30%	R\$ 140,00
Fisioterapia	40%	R\$ 50,00
Fonoaudiologia	40%	R\$ 50,00
Nutrição	40%	R\$ 50,00
Psicoterapia	40%	R\$ 50,00
Terapia Ocupacional	40%	R\$ 50,00
Diálise ou Hemodiálise	Sem cobrança de coparticipação	
Quimioterapia	Sem cobrança de coparticipação	
Radioterapia	Sem cobrança de coparticipação	
Internação	R\$ 180,00. Valor cobrado por evento, independentemente da duração da internação	

## Exemplo de Coparticipação Parcial para os planos PME:

Os planos com coparticipação em terapias incidem cobrança de 40% de coparticipação ao beneficiário apenas para grupo de procedimentos de psicoterapia, fisioterapia, fonoaudiologia, nutrição e terapia ocupacional, também com limite máximo por sessão.

PRODUTO	Rede Credenciada e Rede Própria	
	Grupo de Procedimentos	Valor copart. (%)
Fisioterapia	40%	R\$ 50,00
Fonoaudiologia	40%	R\$ 50,00
Nutrição	40%	R\$ 50,00
Psicoterapia	40%	R\$ 50,00
Terapia Ocupacional	40%	R\$50,00
Consultas Eletivas e Clínicas	Sem cobrança de coparticipação	
Consultas Hospitalares	Sem cobrança de coparticipação	
Exames Básicos	Sem cobrança de coparticipação	
Exames Especiais	Sem cobrança de coparticipação	
Procedimentos Básicos	Sem cobrança de coparticipação	
Procedimentos Especiais	Sem cobrança de coparticipação	
Diálise ou Hemodiálise	Sem cobrança de coparticipação	
Quimioterapia	Sem cobrança de coparticipação	
Radioterapia	Sem cobrança de coparticipação	
Internação	Sem cobrança de coparticipação	

# ÁREA DE ABRANGÊNCIA



## CIDADES COBERTAS:

- Praia Grande
- São Vicente
- Cubatão
- Santos
- Guarujá

## Rede de atendimento

### Hospitais

H - Hospital eletivo M - Maternidade PS - Pronto-socorro PA - Pronto atendimento AMB - Ambulatório de especialidades médicas

Nome do prestador	Cidade	Regional
		Ana Costa QC e QP
<b>Baixada Santista</b>		
HOSPITAL ANA COSTA	SANTOS	H - M - PS
HOSPITAL ANA COSTA	GUARUJÁ	PA - AMB
PRONTO ATENDIMENTO	CUBATÃO	PA - AMB
PRONTO ATENDIMENTO	PRAIA GRANDE	PA - AMB
PRONTO ATENDIMENTO	SÃO VICENTE	PA - AMB
HOSPITAL IBEMI	GUARUJÁ	PA - AMB

## Rede de atendimento

### Laboratórios

Nome do prestador	Cidade	Regional
		Ana Costa QC e QP
<b>Baixada Santista</b>		
CELLULA MATER	CUBATÃO	✓
LABORATÓRIO PAULISTA	GUARUJÁ	✓
CELLULA MATER	PRAIA GRANDE	✓
CELLULA MATER	SANTOS	✓
CELLULA MATER	SÃO VICENTE	✓
PASTEUR	SANTOS	✓



## Plano Adesão Ana Costa Saúde

O plano coletivo por adesão oferece muitas vantagens para seus clientes. Ele possui uma rede de atendimento ampla e variada, permitindo a escolha de um plano que melhor atenda às suas necessidades.

## Resumo da Rede Credenciada

Nome do prestador	Cidade	Habilitação
Região do Grande ABC		
HOSPITAL ANA COSTA	SANTOS	H - M - PS
AMIL - ANA COSTA - CUBATÃO	CUBATÃO	PA
AMIL - ANA COSTA - ENSEADA	GUARUJÁ	PA
AMIL - ANA COSTA - PRAIA GRANDE	PRAIA GRANDE	PA
AMIL - ANA COSTA - SÃO VICENTE	SÃO VICENTE	PA
PASTEUR	SANTOS	LAB
CELLULA MATER	CUBATÃO, PRAIA GRANDE, SANTOS, SÃO VICENTE	LAB
LABORATÓRIO MATER	GUARUJÁ	LAB

### Legenda:

H - Hospital Eletivo (internação e cirúrgica)

M - Maternidade

PS - Pronto Socorro

LAB - Laboratório

PA - Pronto Atendimento

# Coparticipação Plano Coletivo por Adesão Ana Costa Saúde

Confira abaixo os valores de coparticipação total e parcial:

## Tabela de Coparticipação Total

Coparticipação Total	Adesão Ana Costa Saúde	
Grupo de Procedimentos	Valor copart. (%)	Limite por item (R\$)
Consultas Eletivas e Clínicas	30%	R\$ 30,00
Consultas Hospitalares PS	40%	R\$ 80,00
Exames Básicos	30%	R\$ 20,00
Exames Especiais	30%	R\$ 100,00
Procedimentos Básicos	30%	R\$ 35,00
Procedimentos Especiais	30%	R\$ 140,00
Fisioterapia	40%	R\$ 60,00
Fonoaudiologia	40%	R\$ 60,00
Nutrição	40%	R\$ 60,00
Psicoterapia	40%	R\$ 60,00
Terapia Ocupacional	40%	R\$ 60,00
Díálise ou Hemodiálise	-	-
Quimioterapia	-	-
Radioterapia	-	-
Internação	-	R\$ 180,00

**Internação:** R\$ 180,00. Valor cobrado por evento, independentemente da duração da internação.

**Internação Psiquiátrica:** Será cobrada a coparticipação de 50% nas internações psiquiátricas a partir do 31º (trigésimo primeiro) dia de internação em todos os produtos contratados, conforme legislação vigente sobre o tema.

## Tabela de Coparticipação Parcial

Coparticipação Parcial	Adesão Ana Costa Saúde	
Grupo de Procedimentos	Valor copart. (%)	Limite por item (R\$)
Consultas Eletivas e Clínicas	-	-
Consultas Hospitalares PS	-	-
Exames Básicos	-	-
Exames Especiais	-	-
Procedimentos Básicos ST	-	-
Procedimentos Especiais	-	-
Fisioterapia	40%	R\$ 60,00
Fonoaudiologia	40%	R\$ 60,00
Nutrição	40%	R\$ 60,00
Psicoterapia	40%	R\$ 60,00
Terapia Ocupacional	40%	R\$ 60,00
Diálise ou Hemodiálise	-	-
Quimioterapia	-	-
Radioterapia	-	-
Internação	-	-

**Internação Psiquiátrica:** Será cobrada a coparticipação de 50% nas internações psiquiátricas a partir do 31º (trigésimo primeiro) dia de internação em todos os produtos contratados, conforme legislação vigente sobre o tema.

## Área de abrangência

### Plano Adesão Ana Costa Saúde

- Cubatão
- Guarujá
- Praia Grande
- Santos
- São Vicente

### Quem pode aderir:

**ABBPOL**  
Profissionais  
Liberais

**TITULAR:** poderão ser considerados beneficiários titulares todos os profissionais liberais associados à ABBPOL.

. Ficha associativa + carteira funcional; ou declaração de conclusão do curso; ou diploma (frente e verso) + Cópia do CPF + Cópia de documento de identificação com foto + Cópia do comprovante de residência em nome do titular (em caso de nomeação de terceiros, é necessário a comprovação de vínculo).

**IBSP**  
Servidores  
Públicos

**TITULAR:** poderão ser considerados beneficiários titulares todos os servidores públicos dos estados de São Paulo e Rio de Janeiro associados ao IBSP.

. Ficha associativa + Contracheque ou carteira funcional, comprovando vínculo com funcionalismo público + Cópia do CPF + Cópia de documento de identificação com foto + Cópia do comprovante de residência em nome do titular (em caso de nomeação de terceiros, é necessário a comprovação de vínculo).

### Documentação dos Dependentes

Poderão ser admitidos neste contrato, na qualidade de BENEFICIÁRIO Dependente(s) em relação ao BENEFICIÁRIO Titular, desde que comprovado o vínculo de parentesco com relação e que estes possuam até 69 (sessenta e nove) anos, 11 (onze) meses e 29 (vinte e nove) dias, a este e exclusivamente no mesmo plano deste, as seguintes pessoas:

- Esposa(o) ou companheira(o), condição comprovada mediante a apresentação de certidão de casamento ou de Escritura Pública de União Estável, conforme o caso;
- Filhos(as) solteiros(as), naturais ou adotivos(as), com guarda provisória ou definitiva, enteados(as) e tutelados(as) na forma da lei, de qualquer idade;
- Pai, mãe, padrasto, madrasta, irmãos, genros, noras, netos e sobrinhos.

## OPERADORAS CONGÊNERES

- Agemed (Hapvita)
- MedSênior
- Ampla
- MedTour
- Assim Saúde
- Paraná Clínicas (SulAmérica)
- Biovida
- Plena Saúde Ltda
- Bio Saúde
- Porto Seguro
- Blue Med (Alvorecer)
- Premium Saúde
- Bradesco
- Prevent Senior
- Caberj
- Samaritano (PHS)
- Cassi (Bando do Brasil)
- Santa Casa de Mauá
- Unimed
- Santa Casa de Santos
- Clinipam (GNDISul)
- São Cristóvão
- Gama Saúde
- São Francisco Saúde (Hapvita)
- GNDI
- Saúde Beneficência
- Greenline (GNDI)
- SulAmérica
- Hapvida
- Transmontano
- HBC Saúde
- Unihosp
- Klini
- Unimed Seguros
- Mediplan
- Vitallis
- Medservice
- Caixa Seguradora
- Petrobras
- Saúde "Caixa Saúde"

**Para mais informações sobre produtos, valores e condições,**

**acesse os Canais de Relacionamento Supermed:**

### **Atendimento Supercorretores RJ**

(21) 98171-0072


### **Redes Sociais**

@supermedcorretores.rj  

### **Atendimento Supercorretores SP**

(11) 95379-1311

### **Redes Sociais**

@supermedcorretores.sp 



Esta comunicação é veiculada pela operadora **Ana Costa Saúde**, registrada perante o ANS sob o nº 36.024-4.

## Conheça nossos **canais de atendimento:**

**Pós-vendas • para sua empresa:** 4003-7681

**Central de agendamento de consultas:** (13) 3476-8000

**SAC • Serviço de atendimento ao cliente:** 0800-770-8708

**Site:** [anacostasaude.com.br](http://anacostasaude.com.br) • **Ouvidoria:** [ouvidoria@anacostasaude.com.br](mailto:ouvidoria@anacostasaude.com.br)

**Atendimento pessoal:** Av. Ana Costa, 468 - Gonzaga - Santos/SP